

## Hoe komt u in de ZOOM meeting?

Er zijn twee mogelijkheden om deel te nemen → via een internet browser of via de ZOOM-App.

### Via de internet browser van uw telefoon, tablet of computer:

Maak bij voorkeur gebruik van Google Chrome of Mozilla Firefox. Klik op vrijdag 07-05-2021 vanaf 20:30 uur op de link die op de homepage van onze website staat.

Uw computer vraagt om een klein programmaatje te installeren, geef hiervoor toestemming en volg de stappen die uw computer verder aangeeft. De eerste keer zal ZOOM vragen om een naam, hierin kunt u eigen naam invullen.

*De Safari browser geeft soms problemen met de audio. Gebruikt u een iPad of iPhone, dan raden wij aan om de App. te gebruiken.*

### Via de ZOOM-App op uw tablet of computer:

Omdat je de antwoorden van de quiz via je telefoon gaat geven, raden we je aan om de ZOOM meeting niet op je telefoon te openen.

De ZOOM app dient u vooraf te installeren via de Apple AppStore of Google PlayStore.

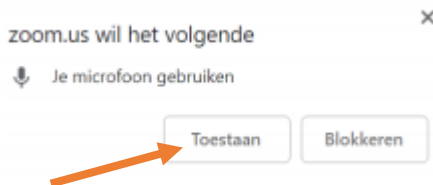
Apple App-store → <https://apps.apple.com/nl/app/zoom-cloud-meetings/id546505307>

Google PlayStore → <https://play.google.com/store/apps/details?id=us.zoom.videomeetings&hl=nl&gl=US>

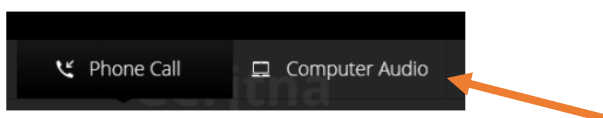
Klik na installatie van de App op de link via [www.reedeurp.nl/](http://www.reedeurp.nl/) of klik in de App op 'Join a Meeting' en vul het Meeting ID in, deze is ook beschikbaar op onze website. De eerste keer zal ZOOM vragen om een naam, hierin kunt u eigen naam invullen.

## Hoe maakt u gebruik van video/microfoon op uw laptop/tablet/telefoon?

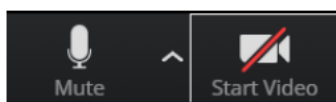
Als u voor het eerst gebruik maakt van Zoom (zowel de App als de browser) is het van belang dat u toestemming geeft om microfoon/camera te gebruiken (zie afbeelding onder).



Bij binnenkomst van de ruimte kan u gevraagd worden of u "dial in" of "computer audio" wilt gebruiken, selecteer hier de computer audio.



Vervolgens kunt u in de meeting zien of uw microfoon en video wordt gebruikt. Een rode streep door het icoon betekent dat dit is uitgeschakeld (zie onderstaande foto). Klik op het betreffende icoon om de microfoon/camera te gebruiken.



*Tijdens de ALV pubquiz is uw microfoon uitgeschakeld door de organisatie. Wilt u meedoen aan de uitzending, dan kunt u dit aangeven via de chat in ZOOM.*

